











ПРАЙС ЛИСТ НА ДОМОФОНИЮ

МОДЕЛЬ	ЦЕНА НА ОФ. САЙТЕ	ЦЕНА СО СКИДКОЙ ОТ УК	ФОТО	ЦВЕТ
ВИДЕОДОМОФОНЫ				
AT-10	54 805	47 000		
<p>WiFi. Дисплей: 10" IPS, сенсорный емкостный, разрешение 1280x800. Операционная система: Android 6.0. Внутренняя память (снимки гостей), слот для MicroSD карты (до 32 гб). Подключение кнопки дверного звонка. Встроенный Web-браузер. Питание: PoE 802.3af и +12 В. Поддержка: SIP P2P. Накладной монтаж, врезной монтаж с помощью кронштейна в комплекте. Размер: 316x185x29.5 мм. Корпус: алюминий, пластик.</p>				
AT-07L	38 057	32 000		
<p>WiFi Дисплей: 7" IPS, сенсорный емкостный, разрешение 1024x600. Операционная система: Android 6.0. Внутренняя память (снимки гостей), слот для MicroSD карты (до 32 гб). Подключение кнопки дверного звонка. Встроенный Web-браузер. Питание: PoE 802.3af и +12В. Поддержка: SIP P2P. Накладной монтаж, врезной монтаж с помощью кронштейна в комплекте. Размер: 236x128x26,5 мм. Корпус: алюминий, пластик.</p>				
AZ-07L	27 918	25 500		
<p>7-дюймовый IP-видеомонитор для помещений с возможностью горизонтального и вертикального монтажа, разрешение 1024x600, PoE, памятью для фотографий/видео и голосовой почтой. Операционная система: Android. Размер: 195 x 127 x 27 мм. Корпус: пластик, стекло.</p>				
AZ-07LL	19 503	17 500		
<p>7-дюймовый IP-видеомонитор для помещений с возможностью горизонтального и вертикального монтажа, разрешение 800x480, PoE, памятью для фотографий/видео и автоответчиком. Операционная система: Linux. Размер: 195 x 127 x 27 мм. Корпус: пластик, стекло.</p>				
AU-04LA	14 079	11 500		
<p>Дисплей: 4" TFT, сенсорный емкостный, разрешение 480x272. Операционная система: Linux. Возможность подключения дополнительной трубки SP-AU. Питание: PoE и +12В. Поддержка SIP P2P. Размер: 135x185x30 мм.</p>				

МОДЕЛЬ	ЦЕНА НА ОФ. САЙТЕ	ЦЕНА СО СКИДКОЙ ОТ УК	ФОТО	ЦВЕТ
АУДИОДОМОФОНЫ				
SP-03	8 811	8 500		
<p>Абонентское IP аудио устройство. Поддержка SIP, P2P, внутреннего протокола BAS-IP, кнопка открытия замка, кнопка режима "Не беспокоить", электронная регулировка громкости, трехцветный световой индикатор состояния и режимов работы устройства. Питание: PoE IEEE 802.3af и +12В. Размер: 183×105×28 мм.</p>				
ВЫЗЫВНАЯ ПАНЕЛЬ				
AV-03D	19 597	18 000		
<p>Вызывная панель индивидуальная. Накладной монтаж. Цифровая IP камера: 2,0 Мп. Угол обзора 90°. Пластиковый корпус. Степень защиты: IP64. Питание: PoE 802.3af и + 12В. Поддержка SIP P2P, RS485. Сенсорная кнопка вызова. Размер: 102×160×46 мм.</p>				
AV-04FD	23 285	21 500		
<p>Вызывная панель индивидуальная. Врезной монтаж. Цифровая IP камера: 2,0 Мп. Угол обзора: 100°. Питание PoE 802.3af и +12 В. Механическая кнопка вызова с подсветкой. Встроенное реле для управления замком. Размер: 95×190×27мм.</p> <p style="text-align: right;">*Перед покупкой требуется консультация профильного специалиста</p>				
КНОПКА ЗВОНКА				
Кнопка звонка приобретается в индивидуальном порядке				

ДОПОЛНИТЕЛЬНАЯ ИНФОРМАЦИЯ

1. Рекомендуем использовать накладное оборудование. Подключение врезного оборудования производим в посадочные места, выполненные заказчиком или силами УК, подготовка посадочных мест (выфрезеровывание и др.) Не рекомендуем монтировать оборудование в ниши – в этом случае возможен перегрев и не действительность гарантии из-за нарушения условий эксплуатации.
2. Вы можете своими силами вывести кабель UTP (4-парный категории 5 или 5-е, обязательно – медный, диаметр медных проводников не менее 0,51 мм) от места установки домофона за территорию квартиры (по гофротрубе в запотолочное пространство) и далее до щитка с запасом 15 м от щитка (чтобы мы потом протянули по шахте).
3. Вам нужна индивидуальная вызывная панель, то еще один кабель UTP той же категории надо вывести от панели также, как и от домофона (панель соединяется через этажный коммутатор).
4. Если нужна кнопка звонка – то Вы сами можете провести любой электрический кабель от кнопки звонка до домофона. В случае самостоятельной прокладки кабеля мы не несем гарантийных обязательств по кабельным линиям.

МОНТАЖ И НАСТРОЙКА

№	НАИМЕНОВАНИЕ РАБОТ	ЕД. ИЗМ	СТОИМОСТЬ
СКИДКА 50% НА ПОДКЛЮЧЕНИЕ ПРИ ПОКУПКЕ ОБОРУДОВАНИЯ ЧЕРЕЗ УК			
1	Подключение, программирование и настройка маршрутизации аудио (SIP трубки) или видеопанели оборудования и без стоимости прокладки кабеля);	Компл.	10 000 ₺ - 50 %
2	Подключение, программирование и настройка маршрутизации индивидуальной вызывной панели Bas-IP или IP видеокамеры (без стоимости оборудования и без стоимости прокладки кабеля);	Компл.	10 000 ₺ - 50 %
3	Установка монтажной коробки встроенного монтажа под встроенное оборудование (для врезных вызывных панелей и домофонов);	шт.	5 000 ₺
4	Настройка передачи вызова на смартфон или планшет (на iOS и Android) для двусторонней связи с вызывной панелью BasIP на входе в подъезд (цена при настройке одновременно с установкой домофона, т.е. без дополнительного выезда);	шт.	500 ₺
5	Подключения механической кнопки звонка (покупается отдельно) к аудиодомофону или к видеодомофону;	шт.	1 200 ₺
6	Подключения «умной» кнопки (сенсорная, бесконтактная и пр.) звонка (покупается отдельно) к аудиодомофону или к видеодомофону;	шт.	3 500 ₺
7	Прокладка кабеля UTP (витая пара) от места установки домофона (или вызывной панели) до этажного коммутатора на высоте до 3-х м (без прокладки по квартире);	м.п.	120 ₺
8	Стоимость кабеля (можно использовать свой), с запасом в 5 м. (3,5 м. по квартире и 1,5 м. у коммутатора);	м.п.	40 ₺
9	Подготовка линии связи, в т.ч. обжим кабеля + RJ-45 2 шт. + проверка сигнала;	Компл.	500 ₺
10	Прокладка электрического кабеля с учетом стоимости кабеля для соединения домофона со звонком (цена при настройке одновременно с установкой домофона, т.е. без дополнительного выезда);	Компл.	500 ₺
11	Диагностика неисправности домофонной линии связи, вызванной действиями жильца	шт.	1 000 ₺
12	Вторая и последующие консультации клиента на квартире (первая консультация на квартире – бесплатно)	шт.	500 ₺